

МИНИСТЕРСТВО ПРОСВЕЩЕНИЯ РОССИЙСКОЙ ФЕДЕРАЦИИ


Министерство образования Саратовской области

Александрово- Гайский муниципальный район

МБОУ СОШ с.Камышки Александрово-Гайского района

РАССМОТРЕНО


Руководитель ШМО



Мурзагалиева А.Х.
Протокол №1 от 28.08.23.

СОГЛАСОВАНО


Заместитель директора
по УВР



Трибунская Н.Д.

УТВЕРЖДЕНО

Директор



Харьков С.П.
Приказ №89 от 01.09.23.

РАБОЧАЯ ПРОГРАММА

РАБОЧАЯ ПРОГРАММА ПО АСТРОНОМИИ

11 класс

Наименование курса: Астрономия

Класс: 11.

Уровень общего образования: среднее общее (Базовый уровень)

Срок реализации программы: 2023-2024 учебный год

Количество часов по учебному плану: всего 34 часа в год, в неделю 1 час

Планирование составлено на основе программы : Примерная программа учебного предмета АСТРОНОМИЯ 11 кл. (авторы программы Б.А. Воронцов-Вельяминов, Е.К. Страут, М.: Дрофа, 2013г.).

Учебник: «Астрономия. Базовый уровень. 11 класс» Б.А. Воронцов-Вельяминов, Е.К.Страут М.: Дрофа, 2017г.

Общая характеристика учебного предмета

Астрономия в российской школе всегда рассматривалась как курс, который, завершая физико-математическое образование выпускников средней школы, знакомит их с современными представлениями о строении и эволюции Вселенной и способствует формированию научного мировоззрения. В настоящее время важнейшими задачами астрономии являются формирование представлений о единстве физических законов, действующих на Земле и в безграничной Вселенной, о непрерывно происходящей эволюции нашей планеты, всех космических тел и их систем, а также самой Вселенной.

Место предмета в учебном плане

Изучение курса рассчитано на 34 часов. При планировании 2 часов в неделю курс может быть пройден в течение первого полугодия в 11 классе. При планировании 1 часа в неделю целесообразно начать изучение курса во втором полугодии в 10 классе и закончить в первом полугодии в 11 классе.

Важную роль в освоении курса играют проводимые во внеурочное время собственные наблюдения учащихся. Специфика планирования этих наблюдений определяется двумя обстоятельствами. Во-первых, они (за исключением наблюдений Солнца) должны проводиться в вечернее или ночное время. Во-вторых, объекты, природа которых изучается на том или ином уроке, могут быть в это время недоступны для наблюдений. При планировании наблюдений этих объектов, в особенности планет, необходимо учитывать условия их видимости.

Примерный перечень наблюдений

Наблюдения невооруженным глазом

1. Основные созвездия и наиболее яркие звезды осеннего, зимнего и весеннего неба. Изменение их положения с течением времени.

2. Движение Луны и смена ее фаз.

Наблюдения в телескоп

1. Рельеф Луны.

2. Фазы Венеры.

3. Марс.

4. Юпитер и его спутники.

5. Сатурн, его кольца и спутники.

6. Солнечные пятна (на экране).

7. Двойные звезды.

8. Звездные скопления (Плеяды, Гиады).

9. Большая туманность Ориона.

10. Туманность Андромеды.

РЕЗУЛЬТАТЫ ОСВОЕНИЯ КУРСА

Личностными результатами освоения курса астрономии в средней (полной) школе являются:

формирование умения управлять своей познавательной деятельностью, ответственное отношение к учению, готовность и способность к саморазвитию и самообразованию, а также осознанному построению индивидуальной образовательной деятельности на основе устойчивых познавательных интересов;

- формирование познавательной и информационной культуры, в том числе навыков самостоятельной работы с книгами и техническими средствами информационных технологий;

- формирование убежденности в возможности познания законов природы и их использования на благо развития человеческой цивилизации;

- формирование умения находить адекватные способы поведения, взаимодействия и сотрудничества в процессе учебной и внеучебной деятельности, проявлять уважительное отношение к мнению оппонента в ходе обсуждения спорных проблем науки.

Метапредметные результаты освоения программы предполагают:

- находить проблему исследования, ставить вопросы, выдвигать гипотезу, предлагать альтернативные способы решения проблемы и выбирать из них наиболее эффективный, классифицировать объекты исследования, структурировать изучаемый материал, аргументировать свою позицию, формулировать выводы и заключения;

- анализировать наблюдаемые явления и объяснять причины их возникновения;

- на практике пользоваться основными логическими приемами, методами наблюдения, моделирования, мысленного эксперимента, прогнозирования;

- выполнять познавательные и практические задания, в том числе проектные;

- извлекать информацию из различных источников (включая средства массовой информации и интернет-ресурсы) и критически ее оценивать;

- готовить сообщения и презентации с использованием материалов, полученных из Интернета и других источников.

Предметные результаты изучения астрономии в средней (полной) школе представлены в содержании курса по темам. Обеспечить достижение планируемых результатов освоения основной образовательной программы, создать основу для самостоятельного успешного усвоения обучающимися новых знаний, умений, видов и способов деятельности должен системно-деятельностный подход. В соответствии с этим подходом именно активность обучающихся признается основой достижения развивающих целей образования — знания не передаются в готовом виде, а добываются учащимися в процессе познавательной деятельности.

Одним из путей повышения мотивации и эффективности учебной деятельности в основной школе является включение учащихся в **учебно-исследовательскую и проектную деятельность**, которая имеет следующие особенности:

- 1) цели и задачи этих видов деятельности учащихся определяются как их личностными мотивами, так и социальными. Это означает, что такая деятельность должна быть направлена не только на повышение компетентности подростков в предметной области определенных учебных дисциплин, не только на развитие их способностей, но и на создание продукта, имеющего значимость для других;

- 2) учебно-исследовательская и проектная деятельность должна быть организована таким образом, чтобы учащиеся смогли реализовать свои потребности в общении со значимыми, референтными группами одноклассников, учителей и т. д.

Строя различного рода отношения в ходе целенаправленной, поисковой, творческой и продуктивной деятельности, подростки овладевают нормами взаимоотношений с разными людьми, умениями переходить от одного вида общения к другому, приобретают навыки индивидуальной самостоятельной работы и сотрудничества в коллективе;

организация учебно-исследовательских и проектных работ школьников обеспечивает сочетание различных видов познавательной деятельности. В этих видах деятельности могут быть востребованы практически любые способности подростков, реализованы личные пристрастия к тому или иному виду деятельности.

СОДЕРЖАНИЕ

Что изучает астрономия.

Наблюдения — основа астрономии (2 ч)

Астрономия, ее связь с другими науками. Структура и масштабы Вселенной. Особенности астрономических методов исследования. Телескопы и радиотелескопы. Всеволновая астрономия.

Предметные результаты освоения темы позволяют:

- воспроизводить сведения по истории развития астрономии, ее связях с физикой и математикой;
- использовать полученные ранее знания для объяснения устройства и принципа работы телескопа.

Практические основы астрономии (5 ч)

Звезды и созвездия. Звездные карты, глобусы и атласы. Видимое движение звезд на различных географических широтах. Кульминация светил. Видимое годичное движение Солнца. Эклиптика. Движение и фазы Луны. Затмения Солнца и Луны. Время и календарь.

Предметные результаты изучения данной темы позволяют:

- воспроизводить определения терминов и понятий (созвездие, высота и кульминация звезд и Солнца, эклиптика, местное, поясное, летнее и зимнее время);
- объяснять необходимость введения високосных лет и нового календарного стиля;
- объяснять наблюдаемые невооруженным глазом движения звезд и Солнца на различных географических широтах, движение и фазы Луны, причины затмений Луны и Солнца;
- применять звездную карту для поиска на небе определенных созвездий и звезд.

Строение Солнечной системы (7 ч)

Развитие представлений о строении мира. Геоцентрическая система мира. Становление гелиоцентрической системы мира. Конфигурации планет и условия их видимости. Синодический и сидерический (звездный) периоды обращения планет. Законы Кеплера. Определение расстояний и размеров тел в Солнечной системе. Горизонтальный параллакс. Движение небесных тел под действием сил тяготения. Определение массы небесных тел. Движение искусственных спутников Земли и космических аппаратов в Солнечной системе.

Предметные результаты освоения данной темы позволяют:

- воспроизводить исторические сведения о становлении и развитии гелиоцентрической системы мира;
- воспроизводить определения терминов и понятий (конфигурация планет, синодический и сидерический периоды обращения планет, горизонтальный параллакс, угловые размеры объекта, астрономическая единица);
- вычислять расстояние до планет по горизонтальному параллаксу, а их размеры

по угловым размерам и расстоянию;

- формулировать законы Кеплера, определять массы планет на основе третьего (уточненного) закона Кеплера;

- описывать особенности движения тел Солнечной системы под действием сил тяготения по орбитам с различным эксцентриситетом;

- объяснять причины возникновения приливов на Земле и возмущений в движении тел Солнечной системы;

- характеризовать особенности движения и маневров космических аппаратов для исследования тел Солнечной системы.

Природа тел Солнечной системы (8 ч)

Солнечная система как комплекс тел, имеющих общее происхождение. Земля и Луна — двойная планета. Исследования Луны космическими аппаратами. Пилотируемые полеты на Луну. Планеты земной группы. Природа Меркурия, Венеры и Марса. Планеты-гиганты, их спутники и кольца. Малые тела Солнечной системы: астероиды, планеты-карлики, кометы, метеороиды. Метеоры, болиды и метеориты.

Предметные результаты изучение темы позволяют:

- формулировать и обосновывать основные положения современной гипотезы о формировании всех тел Солнечной системы из единого газопылевого облака;

- определять и различать понятия (Солнечная система, планета, ее спутники, планеты земной группы, планеты-гиганты, кольца планет, малые тела, астероиды, планеты-карлики, кометы, метеороиды, метеоры, болиды, метеориты);

- описывать природу Луны и объяснять причины ее отличия от Земли;

- перечислять существенные различия природы двух групп планет и объяснять причины их возникновения;

- проводить сравнение Меркурия, Венеры и Марса с Землей по рельефу поверхности и составу атмосфер, указывать следы эволюционных изменений природы этих планет;

- объяснять механизм парникового эффекта и его значение для формирования и сохранения уникальной природы Земли;

- описывать характерные особенности природы планет-гигантов, их спутников и колец;

- характеризовать природу малых тел Солнечной системы и объяснять причины их значительных различий;

- описывать явления метеора и болида, объяснять процессы, которые происходят при движении тел, влетающих в атмосферу планеты с космической скоростью;

- описывать последствия падения на Землю крупных метеоритов;

- объяснять сущность астероидно-кометной опасности, возможности и способы ее предотвращения.

Солнце и звезды (6 ч)

Излучение и температура Солнца. Состав и строение Солнца. Источник его энергии. Атмосфера Солнца. Солнечная активность и ее влияние на Землю. Звезды — далекие солнца. Годичный параллакс и расстояния до звезд. Светимость, спектр, цвет и температура различных классов звезд. Диаграмма «спектр—светимость». Массы и размеры звезд. Модели звезд. Переменные и нестационарные звезды. Цефеиды — маяки Вселенной. Эволюция звезд различной массы.

Предметные результаты освоения темы позволяют:

- определять и различать понятия (звезда, модель звезды, светимость, парсек, световой год);

- характеризовать физическое состояние вещества Солнца и звезд и источники

их энергии;

- описывать внутреннее строение Солнца и способы передачи энергии из центра к поверхности;
- объяснять механизм возникновения на Солнце грануляции и пятен;
- описывать наблюдаемые проявления солнечной активности и их влияние на Землю;
- вычислять расстояние до звезд по годичному параллаксу;
- называть основные отличительные особенности звезд различных последовательностей на диаграмме «спектр — светимость»;
- сравнивать модели различных типов звезд с моделью Солнца;
- объяснять причины изменения светимости переменных звезд;
- описывать механизм вспышек Новых и Сверхновых;
- оценивать время существования звезд в зависимости от их массы;
- описывать этапы формирования и эволюции звезды;
- характеризовать физические особенности объектов, возникающих на конечной стадии эволюции звезд: белых карликов, нейтронных звезд и черных дыр.

Строение и эволюция Вселенной (5 ч)

Наша Галактика. Ее размеры и структура. Два типа населения Галактики. Межзвездная среда: газ и пыль. Спиральные рукава. Ядро Галактики. Области звездообразования. Вращение Галактики. Проблема «скрытой» массы. Разнообразие мира галактик. Квазары. Скопления и сверхскопления галактик. Основы современной космологии.

«Красное смещение» и закон Хаббла. Нестационарная Вселенная А. А. Фридмана. Большой взрыв. Реликтовое излучение. Ускорение расширения Вселенной. «Темная энергия» и антитяготение.

Предметные результаты изучения темы позволяют:

- объяснять смысл понятий (космология, Вселенная, модель Вселенной, Большой взрыв, реликтовое излучение);
- характеризовать основные параметры Галактики (размеры, состав, структура и кинематика);
- определять расстояние до звездных скоплений и галактик по цефеидам на основе зависимости «период — светимость»;
- распознавать типы галактик (спиральные, эллиптические, неправильные);
- сравнивать выводы А. Эйнштейна и А. А. Фридмана относительно модели Вселенной;
- обосновывать справедливость модели Фридмана результатами наблюдений «красного смещения» в спектрах галактик;
- формулировать закон Хаббла;
- определять расстояние до галактик на основе закона Хаббла; по светимости Сверхновых;
- оценивать возраст Вселенной на основе постоянной Хаббла;
- интерпретировать обнаружение реликтового излучения как свидетельство в пользу гипотезы Горячей Вселенной;
- классифицировать основные периоды эволюции Вселенной с момента начала ее расширения — Большого взрыва;
- интерпретировать современные данные об ускорении расширения Вселенной как результата действия антитяготения «темной энергии» — вида материи, природа которой еще неизвестна.

Жизнь и разум во Вселенной (2 ч)

Проблема существования жизни вне Земли. Условия, необходимые для развития жизни. Поиски жизни на планетах Солнечной системы. Сложные органические соединения в космосе. Современные возможности космонавтики и радиоастрономии для связи с другими цивилизациями. Планетные системы у

других звезд. Человечество заявляет о своем существовании.

Предметные результаты позволяют:

систематизировать знания о методах исследования и современном состоянии проблемы существования жизни во Вселенной.

МАТЕРИАЛЬНО-ТЕХНИЧЕСКОЕ ОБЕСПЕЧЕНИЕ УЧЕБНОГО ПРОЦЕССА

1. Телескоп.
2. Спектроскоп.
3. Теллурий.
4. Модель небесной сферы.
5. Звездный глобус.
6. Подвижная карта звездного неба.
7. Глобус Луны.
8. Карта Луны.
9. Карта Венеры.
10. Карта Марса.
11. Справочник любителя астрономии.
12. Школьный астрономический календарь (на текущий учебный год)

Оценка ответов учащихся

Количественные отметки за уровень освоения курса, предмета выставляются в соответствии с закреплённой в МБОУ Волчковской СОШ балльной системой оценивания: «2» - неудовлетворительно, «3» - удовлетворительно, «4» - хорошо и «5» - отлично.

Оценка «5» ставится в том случае, если учащийся показывает верное понимание физической сущности рассматриваемых явлений и закономерностей, законов и теорий, а так же правильное определение физических величин, их единиц и способов измерения: правильно выполняет чертежи, схемы и графики; строит ответ по собственному плану, сопровождает рассказ собственными примерами, умеет применять знания в новой ситуации при выполнении практических заданий; может установить связь между изучаемым и ранее изученным материалом по курсу физики, а также с материалом, усвоенным при изучении других предметов.

Оценка «4» ставится, если ответ ученика удовлетворяет основным требованиям на оценку «5», но дан без использования собственного плана, новых примеров, без применения знаний в новой ситуации, без использования связей с ранее изученным материалом и материалом, усвоенным при изучении др. предметов: если учащийся допустил одну ошибку или не более двух недочётов и может их исправить самостоятельно или с небольшой помощью учителя.

Оценка «3» ставится, если учащийся правильно понимает физическую сущность рассматриваемых явлений и закономерностей, но в ответе имеются отдельные пробелы в усвоении вопросов курса физики, не препятствующие дальнейшему усвоению вопросов программного материала: умеет применять полученные знания при решении простых задач с использованием готовых формул, но затрудняется при решении задач, требующих преобразования некоторых формул, допустил не более одной грубой ошибки и двух недочётов, не более одной грубой и одной негрубой ошибки, не более 2-3 негрубых ошибок, одной негрубой ошибки и трёх недочётов; допустил 4-5 недочётов.

Оценка «2» ставится, если учащийся не овладел основными знаниями и умениями в соответствии с требованиями программы и допустил больше ошибок и недочётов чем необходимо для оценки «3».

Оценка контрольных работ

Оценка «5» ставится за работу, выполненную полностью без ошибок и недочётов.

Оценка «4» ставится за работу выполненную полностью, но при наличии в ней не более одной грубой и одной негрубой ошибки и одного недочёта, не более трёх недочётов.

Оценка «3» ставится, если ученик правильно выполнил не менее 2/3 всей работы или допустил не более одной грубой ошибки и двух недочётов, не более одной грубой ошибки и одной негрубой ошибки, не более трех негрубых ошибок, одной негрубой ошибки и трех недочётов, при наличии 4 - 5 недочётов.

Оценка «2» ставится, если число ошибок и недочётов превысило норму для оценки 3 или правильно выполнено менее 2/3 всей работы.

Оценка лабораторных работ

Оценка «5» ставится, если учащийся выполняет работу в полном объеме с соблюдением необходимой последовательности проведения опытов и измерений; самостоятельно и рационально монтирует необходимое оборудование; все опыты проводит в условиях и режимах, обеспечивающих получение правильных результатов и выводов; соблюдает требования правил безопасности труда; в отчете правильно и аккуратно выполняет все записи, таблицы, рисунки, чертежи, графики, вычисления; правильно выполняет анализ погрешностей.

Оценка «4» ставится, если выполнены требования к оценке «5», но было допущено два - три недочета, не более одной негрубой ошибки и одного недочёта.

Оценка «3» ставится, если работа выполнена не полностью, но объем выполненной части таков, позволяет получить правильные результаты и выводы: если в ходе проведения опыта и измерений были допущены ошибки.

Оценка «2» ставится, если работа выполнена не полностью и объем выполненной части работы не позволяет сделать правильных выводов: если опыты, измерения, вычисления, наблюдения производились неправильно.

Во всех случаях оценка снижается, если ученик не соблюдал требования правил безопасности труда.

Оценка тестовых работ учащихся

«5» - 85% - 100%

«4» - 65% - 84%

«3» - 41% - 64%

«2» - 21% - 40%

«1» - 0% - 20%

Перечень ошибок:

Грубые ошибки

- Незнание определений основных понятий, законов, правил, положений теории, формул, общепринятых символов, обозначения физических величин, единицу измерения.
- Неумение выделять в ответе главное.
- Неумение применять знания для решения задач и объяснения физических явлений; неправильно сформулированные вопросы, задания или неверные объяснения хода их решения, незнание приемов решения задач, аналогичных ранее решенным в классе;

ошибки, показывающие неправильное понимание условия задачи или неправильное истолкование решения.

- Неумение читать и строить графики и принципиальные схемы
- Неумение подготовить к работе установку или лабораторное оборудование, провести опыт, необходимые расчеты или использовать полученные данные для выводов.
- Небрежное отношение к лабораторному оборудованию и измерительным приборам.
- Неумение определить показания измерительного прибора.
- Нарушение требований правил безопасного труда при выполнении эксперимента.

Негрубые ошибки

- Неточности формулировок, определений, законов, теорий, вызванных неполнотой ответа основных признаков определяемого понятия. Ошибки, вызванные несоблюдением условий проведения опыта или измерений.
- Ошибки в условных обозначениях на принципиальных схемах, неточности чертежей, графиков, схем.
- Пропуск или неточное написание наименований единиц физических величин.
- Нерациональный выбор хода решения.

Недочеты

- Нерациональные записи при вычислениях, нерациональные приемы вычислений, преобразований и решения задач.
- Арифметические ошибки в вычислениях, если эти ошибки грубо не искажают реальность полученного результата.
- Отдельные погрешности в формулировке вопроса или ответа.
- Небрежное выполнение записей, чертежей, схем, графиков.
- Орфографические и пунктуационные ошибки

Учебно-методическое обеспечение программы

1. Воронцов-Вельяминов Б. А., Страут Е. К. «Астрономия. Базовый уровень. 11 класс», М. Дрофа, 2013
2. Е.К.Страут Методическое пособие к учебнику «Астрономия. Базовый уровень. 11 класс» авторов Б. А. Воронцова-Вельяминова, Е. К. Страута, М. Дрофа, 2013

Литература для учителя

Иванов В. В., Кривов А. В., Денисенко П. А. Пара- доксальная Вселенная. 175 задач по астрономии. — СПб.: 1997.

Пшеничнер Б. Г., Войнов С. С. Внеурочная работа по астрономии: кн. для учителя. — М.: Просвеще- ние, 1989.

Сурдин В. Г. Астрономические олимпиады: Зада- чи с решениями. — М.: МГУ, 1995.

Шевченко М. Ю., Угольников О. С. Школьный ас- тронимический календарь на 2016/17 учеб. год. — Вып. 67: пособие для любителей астрономии. — М.: ОАО «Планетарий», 2016.

Шкловский И. С. Вселенная, жизнь, разум. — М.: Наука, 1984.

Касьянов В. А. Физика. Углубленный уровень.

11 класс. — М.: Дрофа, 2016.

Литература для учащихся

Белонучкин В. Е. Кеплер, Ньютон и все-все- все... — Вып. 78. — М.: Изд-во «Наука». Главная редакция физико-математической литературы, 1990. — (Квант).

Галактики / ред.-сост. В. Г. Сурдин. — М.: Физ- матлит, 2013.

Гамов Г. Приключения мистера Томпкинса. — Вып. 85. — М.: Бюро Квантум, 1993. — (Квант).

Горелик Г. Е. Новые слова науки — от маятника Галилея до квантовой гравитации. — Вып.

127. Приложение к журналу «Квант», № 3. — М.: Изд-во МЦНМО, 2013. — (Квант).
Дубкова С. И. Истории астрономии. — М.: Белый город, 2002

Максимачев Б. А., Комаров В. Н. В звездных лабиринтах: Ориентирование по небу.
— М.: Наука, 1978.

Сурдин В. Г. Галактики. — М.: Физматлит, 2013.

Сурдин В. Г. Разведка далеких планет. — М.: Физматлит, 2013.

Хокинг С. Краткая история времени. — СПб.: Амфора, 2001.

Хокинг С. Мир в ореховой скорлупе. — СПб.: Амфора, 2002.

Интернет-ресурсы

Астрофизический портал. Новости астрономии. <http://www.afportal.ru/astro>

Вокруг света. <http://www.vokrugsveta.ru> Всероссийская олимпиада школьников по астро-

номии. <http://www.astroolymp.ru>

Государственный астрономический институт им. П. К. Штернберга, МГУ.

<http://www.sai.msu.ru>

Интерактивный гид в мире космоса. <http://spacegid.com>

МКС онлайн. <http://mks-onlain.ru>

Обсерватория СибГАУ. <http://sky.sibsau.ru/index.php/astronomicheskie-sajty>

Общероссийский астрономический портал. <http://астрономия.рф>

Репозиторий Вселенной. <http://space-my.ru> Российская астрономическая сеть.

<http://www.astronet.ru>

astronet.ru

Сезоны года. Вселенная, планеты и звезды. <http://сезоны-года.рф/планеты%20и%20звезды.html>

ФГБУН Институт астрономии РАН. <http://www.inasan.ru>

Элементы большой науки. Астрономия. <http://elementy.ru/astronomy>

Календарно-тематическое планирование уроков астрономии 11 класс (34 часа, 1ч. в неделю)

№	Тема урока	Содержание урока	Планируемые результаты			Оборудование, ЭОР	Д/з
			Личностные	Метапредметные	Предметные		
1	Что изучает астрономия	Астрономия как наука. История становления астрономии в связи с практическими потребностями. Этапы развития астрономии. Взаимосвязь и взаимовлияние астрономии и других наук.	обсудить потребности человека в познании, как наиболее значимой потребностью, понимание различия между мифологическим и научным сознанием.	формулировать «предмет астрономии»; доказывать самостоятельность и значимость астрономии как науки.	объяснять причины возникновения и развития астрономии, приводить примеры, подтверждающие данные причины; иллюстрировать примерами практическую направленность астрономии; воспроизводить сведения по истории развития астрономии, ее связях с другими науками	Интерактивная доска (проектор), ноутбук с выходом в Интернет	§ 1. Представить графически (в виде схемы) взаимосвязь астрономии с другими науками, подчеркивая самостоятельность астрономии как науки и уникальность ее предмета.
2	Наблюдения — основа астрономии	Понятие «небесная сфера», основные линии и точки, горизонтальная система координат. Мнемонические приемы определения угловых размеров расстояний между точками небесной сферы. Телескопы как	взаимодействовать в группе сверстников при выполнении самостоятельной работы; организовать свою познавательную деятельность.	формулировать выводы об особенностях астрономии и как науки; приближенно оценивать угловые расстояния на небе; классифицировать телескопы, используя	: изображать основные круги, линии и точки небесной сферы (истинный (математический) горизонт, зенит, надир, отвесная линия, азимут, высота); формулировать понятие	Интерактивная доска (проектор), ноутбук с выходом в Интернет Модель небесной сферы	§ 2.1; практические задания.

		инструмент наглядной астрономии. Виды телескопов и их характеристики.		различные основания (конструктивные особенности, вид исследуемого спектра и т. д.); работать с информацией научного содержания.	«небесная сфера»; использовать полученные ранее знания из раздела «Оптические явления» для объяснения устройства и принципа работы телескопа		
3	Звезды и созвездия. Небесные координаты. Звездные карты	1. Определение понятия «звездная величина». Введение понятия «созвездие». 3. Экваториальная система координат, точки и линии на небесной сфере.	: организовывать целенаправленную познавательную деятельность в ходе самостоятельной работы.	формулировать проблему микроисследования, извлекать информацию, представленную в явном виде	формулировать понятие «созвездие», определять понятие «видимая звездная величина»; определять разницу освещенностей, создаваемых светилами, по известным значениям звездных величин; использовать звездную карту для поиска созвездий и звезд на небе.	Интерактивная доска (проектор), ноутбук с выходом в Интернет Модель небесной сферы Подвижная карта звездного неба.	§ 2.2; 3; 4; практические задания
4	Видимое движение звезд на различных географических	Исследование высоты полюса мира на различных географических широтах. Введение	самостоятельно управлять собственной познавательной деятельностью	Характеризовать особенности суточного движения звезд на различных	формулировать определение терминов и понятий «высота	Интерактивная доска (проектор), ноутбук с выходом	§ 5; практические задания.

	широтах	понятий «восходящее светило», «невосходящее светило», «незаходящее светило», «верхняя кульминация», «нижняя кульминация». Вывод зависимости между высотой светила, его склонением и географической широтой местности.	ю.	географических широтах Земли, аналитически доказывать возможность визуального наблюдения светила на определенной географической широте Земли.	звезды», «кульминация», объяснять наблюдаемые невооруженным глазом движения звезды Солнца на различных географических широтах.	в Интернет Модель небесной сферы Подвижная карта звездного неба.	
5	Годичное движение Солнца. Эклиптика	Введение понятий «дни равноденствия» и «дни солнцестояния», анализ астрономического смысла дней равноденствия и солнцестояния. Введение понятия «эклиптика». Исследование движения Солнца в течение года на фоне созвездий с использованием подвижной карты. Обсуждение продолжительности дня и ночи в зависимости от широты местности в течение года.	проявлять готовность к принятию истории, культуры и традиций различных народов.	формулировать	воспроизводить определения терминов и понятия «эклиптика», объяснять наблюдаемое движение Солнца в течение года; характеризовать особенности суточного движения Солнца на полюсах, экваторе и в средних широтах Земли, называть причины изменения продолжительности дня и ночи на различных широтах в	Интерактивная доска (проектор), ноутбук с выходом в Интернет Модель небесной сферы Подвижная карта звездного неба.	§ 6; практические задания

					течение года		
6	Движение и фазы Луны. Затмения Солнца и Луны	Анализ модели взаимодействия Земли и Луны. Сравнительная характеристика физических свойств Земли и Луны. Анализ явлений солнечного и лунного затмений, условия их наступления и наблюдения на различных широтах Земли.	организовывать самостоятельную познавательную деятельность.	графически пояснять условия возникновения лунных и солнечных затмений.	формулировать понятия и определения «синодический период», «сидерический период»; объяснять наблюдаемое движение и фазы Луны, причины затмений Луны и Солнца; описывать порядок смены лунных фаз	Презентация	§ 7, 8; практические задания.
7	Время и календарь	Периодические или повторяющиеся процессы как основа для измерения времени. Древние часы. Введение понятий «местное время», «поясное время», «зимнее время» и «летнее время». Бытовое и научное понятие «местное время». Летоисчисление в древности. Использование продолжительных периодических процессов для создания календарей. Солнечные и лунные календари и их	проявлять толерантное и уважительное отношение к истории, культуре и традициям других народов.	анализировать понятие «время», пояснять смысл понятия «время» для определенного контекста.	формулировать определения терминов и понятий «местное время», «поясное время», «зимнее время» и «летнее время»; пояснять причины введения часовых поясов; анализировать взаимосвязь точного времени и географической долготы; объяснять необходимость введения високосных	Презентация	§ 9, домашняя контрольная работа № 1.

		сравнение. Старый и новый стили. Современный календарь.			лет и нового календарного стиля.		
8	Развитие представлений о строении мира		высказывать убежденность в возможности познания системы мира.	устанавливать причинно-следственные связи смены представлений о строении мира; характеризовать вклад ученых в становление астрономической картины мира.	воспроизводить исторически естественности становления и развитии гелиоцентрической системы мира, объяснять петлеобразное движение планет с использованием эпициклов и дифферентов.	Презентация	§ 10; практическое задание.
9	Конфигурации планет.	Конфигурации планет как различие положения Солнца и планеты относительно земного наблюдателя. Условия видимости планет при различных конфигурациях. Синодический и сидерический периоды обращения планет. Аналитическая связь между синодическими сидерическими периодами для внешних и внутренних	организовывать самостоятельную познавательную деятельность.	представлять информацию о взаимном расположении планет в различных видах (в виде текста, рисунка, таблицы), делать выводы об условиях наблюдаемости планеты в зависимости от внешних условий расположения Солнца и Земли.	воспроизводить определения терминов и понятий «конфигурация планет», «синодический и сидерический периоды обращения планет».	Презентация	§ 11; практические задания.

		планет.					
10	Законы движения планет Солнечной системы	Эмпирический характер научного исследования Кеплера. Эллипс, его свойства. Эллиптические орбиты небесных тел. Формулировка законов Кеплера. Значение и границы применимости законов Кеплера.	целенаправленно организовывать собственную познавательную деятельность.	анализировать информацию, полученную из текста научного содержания; объяснить суть эмпирического способа определения формы траектории небесных тел (на примере Марса).	воспроизводить определения терминов и понятий «эллипс», «афелий», «перигелий», «большая и малая полуось эллипса», «астрономическая единица»; формулировать законы Кеплера	Презентация	§ 12; практические задания
11	Определение расстояний и размеров тел в Солнечной системе	Методы определения расстояний до небесных тел: горизонтальный параллакс, радиолокационный метод и лазерная локация. Методы определения размеров небесных тел: методологические основы определения размеров Земли Эратосфеном; метод триангуляции.	организовывать самостоятельную познавательную деятельность; высказывать убежденность в единстве методов изучения параметров Земли и других планет.	анализировать информацию, полученную из текста научного содержания; объяснить суть эмпирического способа определения размеров Земли.	формулировать определения терминов и понятий «горизонтальный параллакс», «угловые размеры объекта»; пояснить сущность метода определения расстояний по параллаксам светил, радиолокационного метода и метода лазерной локации; вычислять расстояние до планет по	Презентация	§ 13; практические задания

					гори- зонтальному параллаксу, а их размеры по угловым размерам и расстоянию.		
12	Практическая работа с планом Солнечной системы	Определение расстояний до планет Солнечной системы с использованием справочных материалов. Определение положения планет Солнечной системы с использованием данных «Школьного астрономического календаря» на текущий учебный год. Графическое представление положения планет Солнечной системы с учетом масштаба и реального расположения небесных тел на момент проведения работы.	контролировать собственную познавательную деятельность.	извлекать и анализировать информацию астрономического содержания с использованием «Школьного астрономического календаря».	определять возможность наблюдения планет на заданную дату; располагать планеты на орбитах в принятом масштабе.		Практические задания.
				18			
13	Открытие и применение закона всемирного тяготения	Аналитическое доказательство справедливости и закона всемирного тяготения. Явление возмущенно-	выражать отношение к интеллектуально-эстетической красоте и гармоничности законов	аналитически и доказывать справедливость законов Кеплера на основе закона	определять массы планет на основе третьего (уточненного) закона Кеплера;	Презентация	§ 14.1—14.5; практические задания.

		<p>го движения как доказательство справедливости закона всемирного тяготения. Применение закона всемирного тяготения для определения масс небесных тел. Уточненный третий закон Кеплера. Явление приливов как следствие частного проявления закона всемирного тяготения при взаимодействии Луны и Земли.</p>	<p>небесной механики</p>	<p>всемирного тяготения; делать вывод о взаимодополнительности результатов применения эмпирического и теоретического методов научного исследования.</p>	<p>описывать движения тел Солнечной системы под действием сил тяготения по орбитам с различным эксцентриситетом; объяснять причины возникновения приливов на Земле и возмущений в движении тел Солнечной системы.</p>		
14	<p>Движение искусственных спутников и космических аппаратов (КА) в Солнечной системе</p>	<p>Общая характеристика орбит и космических аппаратов Земли. История освоения космоса. Достижения СССР и России в космических исследованиях. История исследования Луны. Запуск космических аппаратов к Луне. Пилотируемые полеты и посадка на</p>	<p>выражать личностное отношение к достижениям СССР и России в области космических исследований, выразить собственную позицию относительно значимости дальнейших научных космических исследований, запуска искусственных спутников</p>	<p>анализировать возможные траектории движения космических аппаратов, доказывать собственную позицию, характеризующую перспективы межпланетных перелетов.</p>	<p>характеризовать особенности движения (время старта, траектории полета) и маневров космических аппаратов для исследования тел Солнечной системы; описывать маневры, необходимые для посадки на поверхность</p>	<p>Презентация</p>	<p>Домашняя контрольная работа № 2 «Строение Солнечной системы».</p>

		Луну. История исследования и современный этап освоения межпланетного пространства космическими аппаратами.	планет; доказывать собственное мнение, характеризующее экологические проблемы запуска искусственных аппаратов на околоземную орбиту и в межпланетное пространство.		ь планеты или выхода на орбиту вокруг нее.		
15	Солнечная система как комплекс тел, имеющих общее происхождение	Современные методы изучения небесных тел Солнечной системы. Требования к научной гипотезе о происхождении Солнечной системы. Общие сведения о существующих гипотезах происхождения Солнечной системы. Гипотеза О. Ю. Шмидта о происхождении тел Солнечной системы. Научные подтверждения справедливости космогонической гипотезы происхождения Солнечной системы.	отстаивать собственную точку зрения о Солнечной системе как комплексе тел общего происхождения.	сравнивать положения различных теорий происхождения Солнечной системы; доказывать научную обоснованность теории происхождения Солнечной системы, использовать методологические знания о структуре и способах подтверждения и опровержения научных теорий.	формулировать основные положения гипотезы о формировании тел Солнечной системы, анализировать основные положения современных представлений о происхождении тел Солнечной системы, использовать положения современной теории происхождения тел Солнечной системы.	Презентация	§ 15, 16; практические задания.

16	Земля и Луна — двойная планета	<p>Определение основных критериев характеристики и сравнения планет.</p> <p>Характеристика Земли согласно выделенным критериям.</p> <p>Характеристика Луны согласно выделенным критериям.</p> <p>Сравнительная характеристика атмосферы Луны и Земли и астрофизических и геологических следствий различия.</p> <p>Сравнительная характеристика рельефа планет.</p> <p>Сравнительная характеристика химического состава планет.</p> <p>Обоснование системы «Земля — Луна» как уникальной двойной планеты Солнечной системы.</p>	<p>организовывать самостоятельную познавательную деятельность, высказывать убежденность в возможности и познания окружающей среды, единстве методов изучения характеристик Земли и других планет.</p>	<p>приводить доказательства рассмотрены Земли и Луны как двойной планеты, обосновывать собственное мнение относительно перспектив освоения Луны.</p>	<p>характеризовать природу Земли; перечислять основные физические условия на поверхности Луны; объяснять различия двух типов лунной поверхности (морей и материков); объяснять процессы формирования поверхности Луны и ее рельефа; перечислять результаты исследований, проведенных автоматическими аппаратами и астронавтами; характеризовать внутреннее строение Луны, химический состав лунных пород.</p>	Презентация	§ 17; практическое задания.
17	Две группы планет	<p>Внутригрупповая общность планет земной группы и планет-гигантов по физическим характеристикам. Сходства и</p>	<p>проявлять готовность к самообразованию, ответственное отношение к учению,</p>	<p>использовать информацию научного содержания, представленную в различных видах</p>	<p>перечислять основные характеристики планет, основания для их разделения</p>	Презентация	§ 15; практическое задания.

		различия планет Солнечной системы по химическому составу, вызванные единством происхождения тел Солнечной системы. Выделение критериев, по которым планеты максимально отличаются.	организовывать самостоятельную познавательную деятельность.	(таблицы, текст), для анализа и сравнения характеристик планет Солнечной системы, классификации объектов.	на группы, характеризовать планеты земной группы и планеты-гиганты, объяснять причины их сходства и различия.		
18	Природа планет земной группы	Основные характеристики планет земной группы (физические, химические), их строение, особенности рельефа и атмосферы. Спутники планет земной группы и их особенности. Происхождение спутников. Сравнительная характеристика Марса, Венеры и Меркурия относительно Земли.	организовывать самостоятельную познавательную деятельность; выступать с презентацией результатов своей работы; принимать участие в общем обсуждении результатов выполнения работы.	использовать основы теории формирования Солнечной системы для объяснения особенностей планет земной группы; сравнивать планеты земной группы на основе выделенных критериев, объяснять причины различий планет земной группы; работать с текстом научного содержания, выделять главную мысль, обобщать информацию, представленную в неявном виде, характеризующую планеты земной	указывать параметры сходства внутреннего строения и химического состава планет земной группы; характеризовать рельеф поверхностей планет земной группы; объяснять особенности вулканической деятельности и тектоники на планетах земной группы; описывать характеристики каждой из планет земной группы.	Презентация	§ 18; подготовка сообщений к уроку-дискуссии по проблеме парникового эффекта; практическое задание.

				группы.			
19	Урок-дискуссия «Парниковый эффект: польза или вред?»	Физические основы возникновения парникового эффекта. Естественный парниковый эффект и его проявления на Венере и Марсе. Искусственный (антропогенный) парниковый эффект и его последствия для Земли. Региональные особенности проявления факторов, способствующих возникновению антропогенного парникового эффекта. Основные направления снижения последствий антропогенного парникового эффекта.	доказывать собственную точку зрения относительно последствий парникового эффекта, основываясь на законах физики и астрономических данных; представлять результаты собственных исследований в виде доклада и презентации; высказывать собственную точку зрения относительно ценностей экологической направленности; проявлять уважительное отношение к мнению оппонентов.	извлекать информацию о парниковом эффекте из различных источников и критически оценивать ее.	объяснять механизм возникновения парникового эффекта на основе физических и астрономических законов и закономерностей; характеризовать явление парникового эффекта, различные аспекты проблем, связанных с существованием парникового эффекта; пояснить роль парникового эффекта в сохранении природы Земли.	Презентация	Упражнение 14 учебника, практическое задание.
20	Планеты-гиганты, их спутники и кольца	Основные характеристики планет-гигантов (физические, химические), их строение. Спутники планет-гигантов и их особенности. Происхождение спутников. Кольца планет-гигантов и их	организовывать самостоятельную познавательную деятельность; выступать с презентацией результатов своей работы;	использовать основы теории формирования Солнечной системы для объяснения особенностей планет-гигантов; работать с текстами	указывать параметры сходства внутреннего строения и химического состава планет-гигантов; описывать характеристики каждой из планет-	Презентация	§ 19; практическое задание.

		особенности. Происхождение колец.	принимать участие в общем обсуждении результатов выполнения работы.	научного содержания, выделять главную мысль, обобщать информацию, представленную в неявном виде, характеризующую планеты-гиганты, использовать законы физики для описания природы планет-гигантов; сравнивать природу спутников планет-гигантов и Луны.	гигантов; характеризовать источники энергии в недрах планет; описывать особенности облачного покрова и атмосферной циркуляции; анализировать особенности природы спутников планет-гигантов; формулировать понятие «планета»; характеризовать строение и состав колец планет-гигантов.		
21	Малые тела Солнечной системы (астероиды, карликовые планеты и кометы)	Астероиды и их характеристики. Особенности карликовых планет. Кометы и их свойства. Проблема астероидно-кометной опасности для Земли.	выдвигать предложения о способах защиты от космических объектов, сближающихся с Землей, и защищать свою точку зрения; проявлять уважительное отношение к мнению оппонента; высказывать личностное отношение к четкости и	аргументированно пояснять причины астероидно-кометной опасности; описывать возможные последствия столкновения Земли и других малых тел Солнечной системы при пересечении орбит.	определять понятие «планета», «малая планета», «астероид», «комета»; характеризовать малые тела Солнечной системы; описывать внешний вид и строение астероидов и комет; объяснять	Презентация	§ 20.1—20.3; практическое задание.

			высокой научной грамотности деятельности К. Томбо.		процессы, происходящие в комете, при изменении ее расстояния от Солнца; анализировать орбиты комет.		
22	Метеоры, болиды, метеориты	<p>Определение явлений, наблюдаемых при движении малых тел Солнечной системы в атмосфере Земли. Характеристика природы и особенностей явления метеоров, метеорных потоков. Особенности явления болида и характеристики метеоритов. Геологические следы столкновения Земли с метеоритами.</p>	<p>проявлять уважительно отношение к мнению оппонентов; проявлять устойчивый интерес к самостоятельной познавательной деятельности</p>	<p>анализировать и отличать наблюдаемые явления прохождения Земли сквозь метеорные потоки</p>	<p>определять понятия «метеор», «метеорит», «болид»; описывать последствия падения на Землю крупных метеоритов.</p>	Презентация	<p>§ 20.4, домашняя контрольная работа № 3 «Природа тел Солнечной системы».</p>
23	Солнце: его состав и внутреннее строение	<p>Современные методы изучения Солнца. Энергия и температура Солнца. Химический состав Солнца. Внутреннее строение Солнца. Атмосфера Солнца.</p>	<p>высказывать мнение относительно достоверности косвенных методов получения информации о строении и составе Солнца; участвовать в обсуждении</p>	<p>использовать физические законы и закономерности для объяснения явлений и процессов, наблюдаемых на Солнце; формулировать логически обоснованные выводы относительно</p>	<p>объяснять физическую сущность источников энергии Солнца и звезд; описывать процессы термоядерных реакций протон-протонного цикла; объяснять процесс переноса</p>	Презентация	<p>§ 21.1—3; практическое задание.</p>

			полученных результатов аналитических выводов; проявлять заинтересованность в самостоятельном проведении наблюдения Солнца.	о полученных аналитических закономерностей для светимости Солнца, температуры его недр и атмосферы.	энергии внутри Солнца; описывать строение солнечной атмосферы; пояснять грануляцию на поверхности Солнца; характеризовать свойства солнечной короны; раскрыть способы обнаружения потока солнечных нейтрино; обосновывать значение открытия солнечных нейтрино для физики и астрофизики.		
24	Солнечная активность и ее влияние на Землю	Формы проявления солнечной активности. Распространение излучения и потока заряженных частиц в межзвездном пространстве. Физические основы взаимодействия потока заряженных частиц магнитным полем Земли и частицами ее	участвовать в диалоге, высказывать и отстаивать собственную точку зрения; проявлять уважительное отношение к мнению сверстников; самостоятельно организовывать собственную познаватель	описывать причинно-следственные связи проявлений солнечной активности и состояния магнитосферы Земли; использовать знание физических законов и закономерностей в плазме для описания образования	перечислять примеры проявления солнечной активности (солнечные пятна, протуберанцы, вспышки, корональные выбросы массы); характеризовать потоки солнечной плазмы; описывать особенности	Презентация	§ 21.4; практическое задание.

		атмосферы. Физические основы воздействия потока солнечного излучения на технические средства и биологические объекты на Земле. Развитие гелиотехники и учет солнечного влияния в медицине, технике и других направлениях.	ную деятельность	пятен, протуберанцев и других проявлений солнечной активности	последствий влияния солнечной активности на магнитосферу Земли в виде магнитных бурь, полярных сияний; их влияние на радиосвязь, сбои в линиях электропередачи; называть периодизменения солнечной активности.		
25	Физическая природа звезд	Метод годичного параллакса и границы его применимости. Астрономические единицы измерения расстояний. Аналитическое соотношение между светимостью и звездной величиной. Абсолютная звездная величина. Ее связь с годичным параллаксом. Спектральные классы. Диаграмма «спектр — светимость». Размеры и плотность вещества звезд. Определение	организовывать собственную познавательную деятельность; взаимодействовать в группе сверстников при выполнении самостоятельной работы; формулировать высказывания относительно возможности познания окружающего мира косвенными методами.	обоснованно доказывать многообразии мира звезд; анализировать основные группы диаграммы «спектр — светимость»; формулировать выводы об особенностях методов определения физических характеристик звезд, классифицировать небесные тела; работать с информацией научно-го содержания.	характеризовать звезды как природный термоядерный реактор; определять понятие «светимость звезды»; перечислять спектральные классы звезд; объяснять содержание диаграммы «спектр — светимость»; давать определения понятий «звезда», «двойные звезды», «кратные звезды».	Презентация	§ 22, 23.1, 23.2; практическое задание.

		массы звезд методом изучения двойных систем. Модели звезд.					
26	Переменные и нестационарные звезды	Основы классификации переменных и нестационарных звезд. Затменно-двойные системы. Цефеиды — нестационарные звезды. Долгопериодические звезды. Новые и сверхновые звезды. Пульсары. Значение переменных и нестационарных звезд для науки.	работать с различными источниками информации, проявлять готовность к самостоятельной познавательной деятельности.	использовать знания по физике для объяснения природы пульсации цефеид; делать выводы о значении переменных и нестационарных звезд для развития научных знаний.	характеризовать цефеиды как природные автоколебательные системы; объяснять зависимость «период — светимость»; давать определение понятия «затменно-двойная звезда»; характеризовать явления в тесных системах двойных звезд — вспышки новых.	Презентация	§ 23.1, 23.3, 24.1, 24.2 (новые звезды); практические задания.
27	Эволюция звезд	Оценка времени свечения звезды с использованием физических законов и закономерностей. Начальные стадии эволюции звезд. Зависимость «сценария» эволюции от массы звезды. Особенности эволюции в	высказывать убежденность в возможности познания законов природы, в частности понимания эволюции звезд.	оценивать время свечения звезды по известной массе запасов водорода.	объяснять зависимость скорости и продолжительности эволюции звезд от их массы; рассматривать вспышки сверхновой как этап эволюции звезды; объяснять варианты	Презентация	§ 24.2; практические задания.

		тесных двойных системах. Графическая интерпретация эволюции звезд в зависимости от физических параметров.			конечных стадий жизни звезд (белые карлики, нейтронные звезды, пульсары, черные дыры); описывать природу объектов на конечной стадии эволюции звезд.		
28	Проверочная работа «Солнце и Солнечная система»	<p>Применение закономерностей, характеризующих тела Солнечной системы.</p> <p>Применение закономерностей, характеризующих диаграмму «спектр — светимость».</p> <p>Применение закономерностей для определения масс звезд системы.</p> <p>Использование элементов схемы, отражающей эволюцию звезд в зависимости от массы.</p>	<p>управлять собственной познавательной деятельностью;</p> <p>проявлять ответственное отношение к познавательной деятельности и, навыки работы с информацией</p>	<p>формулировать выводы относительно космических тел, опираясь на законы и закономерности астрономии.</p>	<p>решать задачи, используя знания по темам «Строение Солнечной системы», «Природа тел Солнечной системы», «Солнце и звезды».</p>		<p>Домашняя контрольная работа № 4.</p>
29	. Наша Галактика	<p>Наша Галактика на небосводе.</p> <p>Строение Галактики.</p>	<p>управлять собственной познавательной</p>	<p>выдвигать и сравнивать гипотезы</p>	<p>описывать строение и структуру Галактики; перечислять</p>	<p>Презентации</p>	<p>§ 25.1, 25.2, 25.4; практические задания.</p>

		Состав Галактики. Вращение Галактики. Проблема скрытой массы	деятельно стью; проявлять готовность к самообразованию; высказывать убежденность в возможности познания окружающей действительности.	относительно природы скрытой массы.	объекты плоской и сферической подсистем; оценивать размеры Галактики; пояснять движение и расположение Солнца в Галактике; характеризовать ядро и спиральные рукава Галактик; характеризовать процесс вращения Галактики; пояснять сущность проблемы скрытой массы.		
30	Наша Галактика	Состав межзвездной среды и его характеристика. Характеристика видов туманностей. Взаимосвязь различных видов туманностей с процессом звездообразования. Характеристика излучения межзвездной среды. Научное значение исследований в разреженной среде в	проявлять навыки самообразования, информационной культуры, включая самостоятельную работу с книгой; высказывать убежденность в возможности познания законов природы и их использования на благо	объяснять различные механизмы радиоизлучения на основе знаний по физике; классифицировать объекты межзвездной среды; анализировать характеристики светлых туманностей	характеризовать радиоизлучение межзвездного вещества и его состав, области звездообразования; описывать методы обнаружения органических молекул; раскрывать взаимосвязь звезды межзвездной среды; описывать процесс формирования звезд из холодных газопылевых	Презентация	§ 25.3, 28; практическое задание.

		гигантских масштабах. Обнаружение органических молекул в молекулярных облаках.	развития человеческой цивилизации.		облаков; определять источник возникновения планетарных туманностей как остатки вспышек сверхновых звезд.		
31	Другие звездные системы — галактики	Типы галактик и их характеристики. Взаимодействие галактик. Характеристика активности ядер галактик. Уникальные объекты Вселенной — квазары. Скопления и сверхскопления галактик. Пространственная структура Вселенной	высказывать убежденность в возможности познания законов развития галактик; участвовать в обсуждении, проявлять уважение к мнению оппонентов.	классифицировать галактики по основанию внешнего строения; анализировать наблюдаемые явления и объяснять причины их возникновения; извлекать информацию из различных источников и преобразовывать информацию из одного вида в другой (из графического в текстовый)	характеризовать спиральные, эллиптические и неправильные галактики; называть их отличительные особенности, размеры, массу, количество звезд; пояснять наличие сверхмассивных черных дыр в ядрах галактик; определять понятия «квазар», «радиогалактика»; характеризовать взаимодействующие галактики; сравнивать понятия «скопления» и «сверхскопления галактик».	Презентация	§ 26 (без закона Хаббла); упражнение 21 (1,5).
32	Космология начала XX в.	«Красное смещение» в спектрах галактик.	высказывать собственную	сравнивать различные позиции относительно	формулировать основные постула-	Презентация	§ 26 (закон Хаббла, «красное смещение»),

		<p>Закон Хаббла. Значение постоянной Хаббла. Элементы общей теории относительности А. Эйнштейна. Теория А. А. Фридмана о нестационарности Вселенной и ее подтверждение.</p>	<p>позицию относительно возможно сти характеристики стационарности Вселенной; участвовать в обсуждении, уважая позицию оппонентов.</p>	<p>но процесса расширения Вселенной; оценивать границы применимости закона Хаббла и степень точности получаемых с его помощью результатов; сопоставлять информацию из различных источников.</p>	<p>ты общей теории относительности; определять характеристики стационарной Вселенной А. Эйнштейна; описывать основы для вывода А. А. Фридмана о нестационарности Вселенной; пояснять понятие «красное смещение» в спектрах галактик, используя для объяснения эффект Доплера, и его значение для подтверждения нестационарности Вселенной; характеризовать процесс однородного и изотропного расширения Вселенной; формулировать закон Хаббла.</p>		<p>27 (без основ современной космологии); практические задания.</p>
--	--	---	--	---	--	--	---

33	Основы современной космологии	Научные факты, свидетельствующие о различных этапах эволюционного процесса во Вселенной. Темная энергия и ее характеристики. Современная космологическая модель возникновения и развития Вселенной с опорой на гипотезу Г. А. Гамова, обнаруженное реликтовое излучение.	высказывать собственную позицию относительно теории антитяготения и направлений поисков темной энергии.	приводить доказательства ускорения расширения Вселенной; анализировать процесс формирования галактик и звезд.	формулировать смысл гипотезы Г. А. Гамова о горячем начале Вселенной, обосновывать ее справедливость и приводить подтверждение; характеризовать понятие «реликтовое излучение»; описывать общие положения теории Большого взрыва; характеризовать процесс образования химических элементов; описывать научные гипотезы существования темной энергии и явления антитяготения.	Презентация	§ 27; практическое задание.
				33			
34	Урок-конференция «Одинокими мы во Вселенной?»	Ранние идеи существования внеземного разума. Представление идей внеземного разума в работах ученых, философов и писателей-фантастов.	участвовать в дискуссии и по проблеме существования внеземной жизни во Вселенно	характеризовать средства современной науки в целом и ее различных областей (астрономии, химии, физики,	использовать знания о методах исследования в астрономии; характеризовать современное состояние проблемы существования жизни во	Презентация	

		<p>Биологическое содержание термина «жизнь» и свойства живого. Биологические теории возникновения жизни. Уникальность условий Земли для зарождения и развития жизни. Методы поиска планет, населенных разумной жизнью. Радиотехнические методы поиска сигналов разумных существ. Перспективы развития идей о внеземном разуме и заселении других планет.</p>	<p>й; формулировать собственное мнение относительно проблемы существования жизни вне Земли; аргументировать собственную позицию относительно значимости поиска разума во Вселенной; доказывать собственную позицию относительно возможностей космонавтики и радиоастрономии для связи с другими цивилизациями; проявлять готовность к принятию иной точки зрения, уважительно относиться к</p>	<p>биологии, географии) , позволяющие осуществлять поиск жизни на других планетах Солнечной системы и экзопланетах; использовать знания из области химии для объяснения особенностей сложных органических соединений.</p>	<p>Вселенной, условия, необходимые для развития жизни.</p>		
34							

			мнению оппонент ов в ходе обсужден ия спорных проблем относител ьно поиска жизни во Вселенно й.				
--	--	--	---	--	--	--	--